



tado°



Guia de Boas-vindas

Conheça o seu Termóstato Inteligente

PARA COMEÇAR



Instalação automática

Obtenha instruções passo-a-passo e online para o seu sistema de aquecimento específico

OU



Serviço de Instalação

Reservar / agendar compromisso ou ativar dispositivos instalados



Crie conta em

tado.com/start

Necessita de ajuda? tado.com/support

CONHEÇA O SEU TERMÓSTATO INTELIGENTE

O Termóstato Inteligente é colocado no seu espaço habitacional. No dispositivo poderá verificar a temperatura atual e alterar as definições.



Visor de Matriz LED

Mostra as definições assim como as informações atuais

Setas Tácteis

Para alterar a temperatura e as definições (as setas apenas aparecem caso possa alterar uma definição)

Botão

Para ativar o visor e avançar para o ecrã seguinte e como tal confirmar a seleção

OBTENHA A APLICAÇÃO

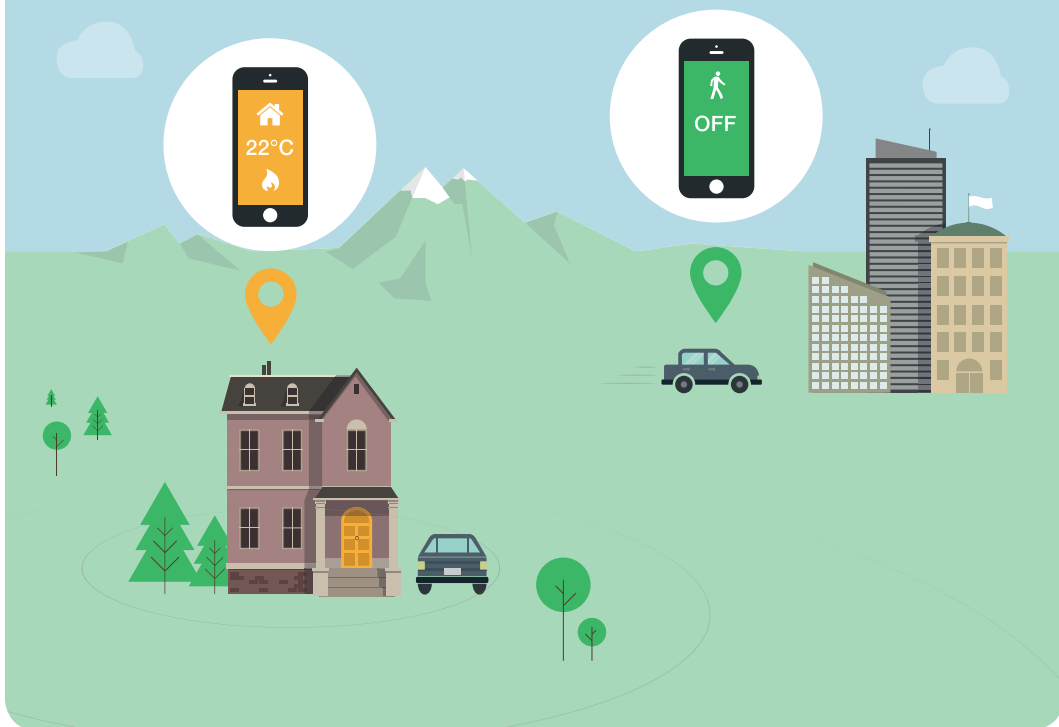
A aplicação móvel indica aos seus dispositivos tado° onde se encontra, apresenta a temperatura na residência e permite-lhe alterar quaisquer definições, onde quer que esteja.



Acesso Web via
tado.com/login

CONTROLO POR LOCALIZAÇÃO

tado° utiliza a localização dos dispositivos móveis dos residentes para automaticamente baixar o aquecimento quando não está ninguém em casa e subi-lo quando alguém está a caminho de casa.





SEMPRE AS TEMPERATURAS CORRETAS QUANDO EM CASA


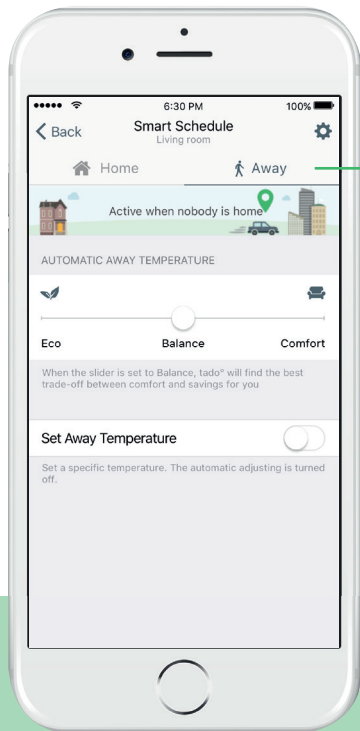
Selecione que definições deverão estar ativas quando alguém está em casa. Uma vez que a programação é inteligente, estas definições apenas se tornam ativas caso pelo menos uma pessoa esteja em casa.





POUPE ENERGIA QUANDO NÃO ESTÁ EM CASA

O Modo Fora de Casa ativa-se automaticamente quando ninguém está em casa. Poderá definir a Temperatura de Fora de Casa na aplicação ou desfrutar do conforto da Temperatura Fora de Casa automática que a tado calcula dependendo da sua localização.





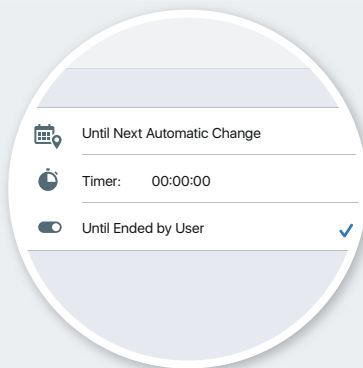
CONTROLO MANUAL (IMPULSO)

Poderá alterar a temperatura de forma temporária sem alterar a Programação Inteligente.

Na Aplicação



Toque na temperatura alvo para a alterar.



Escolha quanto tempo deverá estar ativa.



CONTROLO MANUAL (IMPULSO)

No Dispositivo



A alteração da temperatura coloca o tado no Controlo Manual (é apresentado o ícone de uma mão).



Para regressar à Programação Inteligente altere simplesmente a temperatura até que o ícone da mão se transforme no ícone da casa.

* Poderá configurar a duração predefinida do Controlo Manual no dispositivo através das definições para a Aplicação.



RELATÓRIO

Acesso imediato ao seu relatório de atividade de aquecimento e temperatura para cada divisão.



CONTROLO MULTI-ZONAL

Controla de forma separada múltiplas zonas de aquecimento. Cada zona de aquecimento requer um Termóstato Inteligente.



CONTROLO DE ÁGUA QUENTE

tado° também poderá controlar a sua água quente: defina uma programação ou permita que tado a controle de forma automática. Dependendo do seu sistema de aquecimento, o Kit de Extensão poderá ser necessário.



INTEGRAÇÃO INTELIGENTE EM CASA

tado° funciona com as melhores aplicações, dispositivos e plataformas da sua classe numa casa inteligente, incluindo HomeKit, Amazon Echo e IFTTT.



CONTROLO INDIVIDUAL DE UMA DIVISÃO

Adicionar os Termóstatos de Radiador Inteligentes tado para controlar os radiadores para um nível de conforto mais elevado.